



İSTANBUL TURİZM
İSTATİSTİKLERİ RAPORU

EYLÜL- 2021

İSTANBUL İL KÜLTÜR VE TURİZM MÜDÜRLÜĞÜ
STRATEJİ GELİŞTİRME ŞUBE MÜDÜRLÜĞÜ

GİRİŞ

İstanbul Turizm İstatistikleri Raporu, Bakanlığımızca yayınlanan istatistikler doğrultusunda İstanbul'daki sınır giriş kapıları olan Atatürk Havalimanı, Sabiha Gökçen Havalimanı, İstanbul Havalimanı, Haydarpaşa Limanı, Pendik Limanı, Tuzla Limanı, Zeytinburnu Limanı, Ambarlı Limanı, Marmara Limanı ve Karaköy Limanı'ndan giriş yapan yabancı uyruklu ziyaretçilerin verilerine ilişkin oluşturulmaktadır. Ayrıca raporumuzda yer alan Tesis ve Konaklama İstatistiklerine ilişkin tablolar Bakanlığımız yayınları doğrultusunda hazırlanmıştır.

İncelemekte olduğunuz İstanbul Turizm İstatistikleri Raporu, 2021 yılı Eylül ayını kapsayan verilerin, önceki yıllarla karşılaştırmalı, aylık ve yıllık bazda çeşitli değerlendirmeleriyle oluşturulmuştur.

Müdürlüğümüzce hazırlanarak aylık olarak yayınlanan bu rapor, turizm sektöründe yer alan kurum, kuruluş, sivil toplum örgütleri, üniversiteler başta olmak üzere tüm ilgililerin kullanımına sunulmaktadır.

İstanbul İl Kültür ve Turizm Müdürlüğü
Strateji Geliştirme Şube Müdürlüğü tarafından hazırlanmaktadır.

İÇİNDEKİLER

İSTANBUL’A GİRİŞ YAPAN YABANCI ZİYARETÇİ SAYILARININ AYLARA GÖRE DAĞILIMI.....	4
SON 5 YIL EYLÜL AYI GİRİŞ YAPAN YABANCI ZİYARETÇİ SAYILARI	4
2019-2021 YILLARI AYLIK GİRİŞ YAPAN YABANCI ZİYARETÇİ SAYILARI.....	5
2020-2021 YILINDA GİRİŞ YAPAN YABANCI ZİYARETÇİLERİN TAŞIT ARAÇLARINA GÖRE DAĞILIMI (EYLÜL)	6
İSTANBUL’A GİRİŞ YAPAN YABANCI ZİYARETÇİLERİN SINIR KAPILARINA GÖRE DAĞILIMI.....	6
MİLLİYETLERİNE GÖRE İSTANBUL’A GİRİŞ YAPAN YABANCI ZİYARETÇİLER (EYLÜL).....	7
2021 YILI EYLÜL AYI GİRİŞ YAPAN YABANCI ZİYARETÇİLERİN MİLLİYETLERİNE GÖRE DAĞILIMI.....	8
2021 YILI EYLÜL AYI GİRİŞ YAPAN YABANCI ZİYARETÇİLERİN MİLLİYETLERİNE GÖRE DAĞILIMI (DEVAMI)	9
2020 YILI GİRİŞ YAPAN YABANCI ZİYARETÇİLERİN MİLLİYETLERİNE GÖRE DAĞILIMI.....	10
2020 YILI GİRİŞ YAPAN YABANCI ZİYARETÇİLERİN MİLLİYETLERİNE GÖRE DAĞILIMI (DEVAMI)	11
TESİS İSTATİSTİKLERİ	12
KONAKLAMA İSTATİSTİKLERİ.....	145

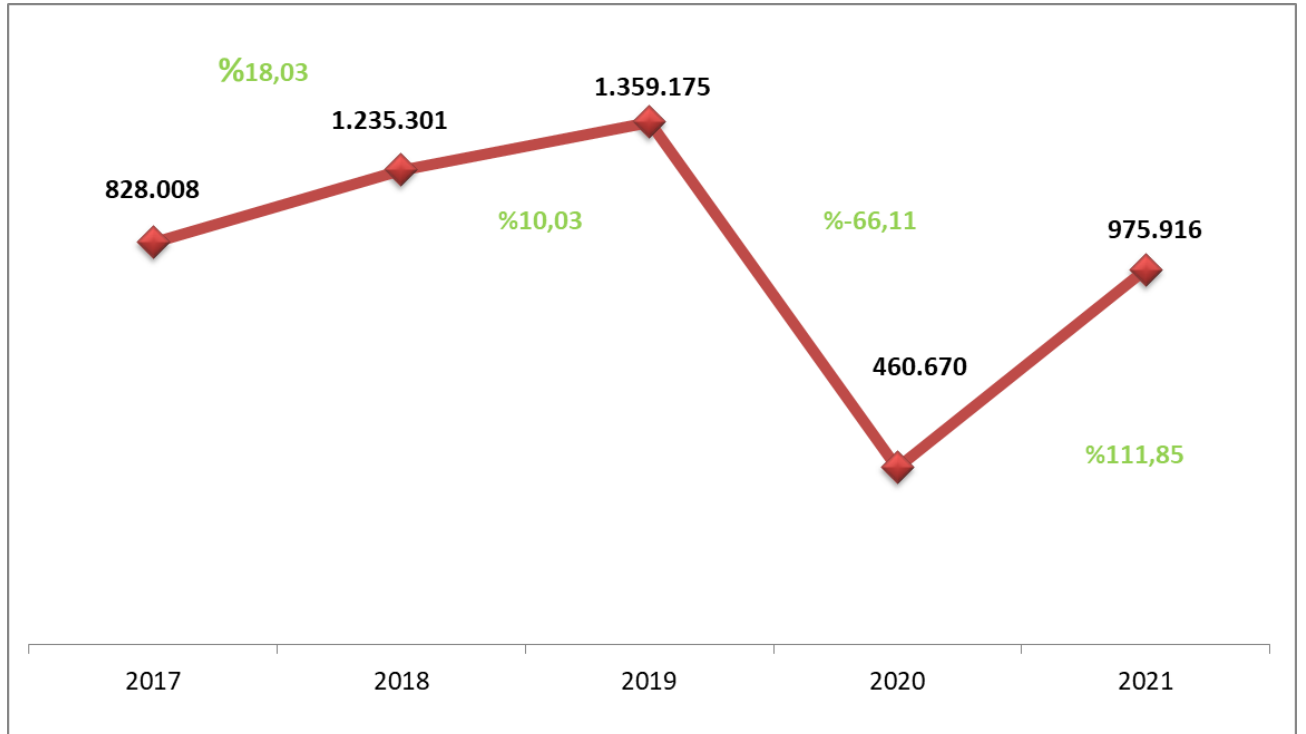
EK: 2021 YILI EYLÜL AYI ÜLKEMİZE GİRİŞ YAPAN YABANCI ZİYARETÇİLERİN MİLLİYETLERİNE GÖRE DAĞILIMINA AİT EXCEL TABLOSU.

İSTANBUL'A GİRİŞ YAPAN YABANCI ZİYARETÇİ SAYILARININ AYLARA GÖRE DAĞILIMI

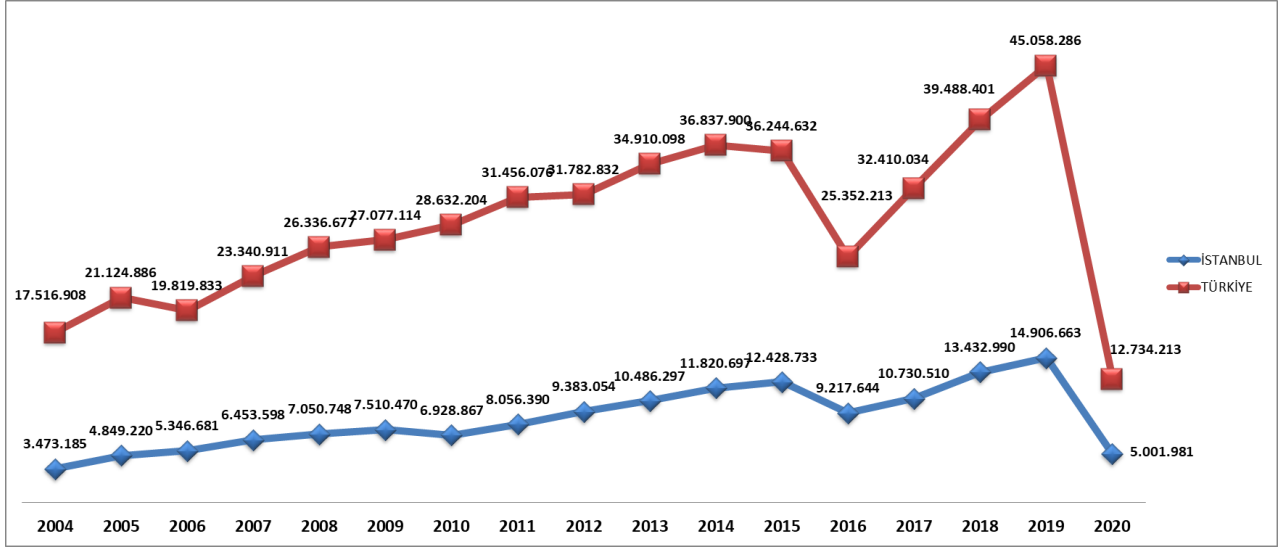
AYLAR	TÜRKİYE				İSTANBUL			
	YILLAR			DEĞİŞİM ORANI	YILLAR			DEĞİŞİM ORANI
	2019	2020	2021	2021/2020 (%)	2019	2020	2021	2021/2020 (%)
OCAK	1.539.496	1.787.435	509.787	-71,48	918.949	1.017.034	334.825	-67,08
ŞUBAT	1.670.238	1.733.112	537.976	-68,96	984.689	962.151	350.913	-63,53
MART	2.232.358	718.097	905.323	26,07	1.165.591	374.101	545.608	45,85
NİSAN	3.293.176	24.238	790.687	3162,18	1.329.868	960	419.686	43617,29
MAYIS	4.022.254	29.829	936.282	3038,83	1.016.809	847	384.630	45310,86
HAZİRAN	5.318.984	214.768	2.047.596	853,40	1.361.302	66.725	684.621	926,03
TEMMUZ	6.617.380	932.927	4.360.952	367,45	1.666.319	301.930	1.130.999	274,59
AĞUSTOS	6.307.508	1.814.701	3.982.168	119,44	1.540.120	436.198	1.002.722	129,88
EYLÜL	5.426.818	2.203.482	3.513.453	59,45	1.359.175	460.670	975.916	111,85
EKİM	4.291.574	1.742.303			1.347.554	533.405		
KASIM	2.190.622	833.991			1.088.372	439.920		
ARALIK	2.147.878	699.330			1.127.915	408.040		
TOPLAM	45.058.286	12.734.213	17.584.224		14.906.663	5.001.981	5.829.920	

İstanbul'daki sınır kapıları olan İstanbul, Atatürk ve Sabiha Gökçen Havalimanları ile Haydarpaşa, Pendik, Tuzla, Zeytinburnu, Ambarlı ve Karaköy limanlarından 2021 yılı Eylül ayı itibariyle giriş yapan yabancı ziyaretçi sayısı **975.916**. 2020 yılının aynı dönemi ile karşılaştığımızda, %111,85 oranında bir artış olduğu görülmektedir.

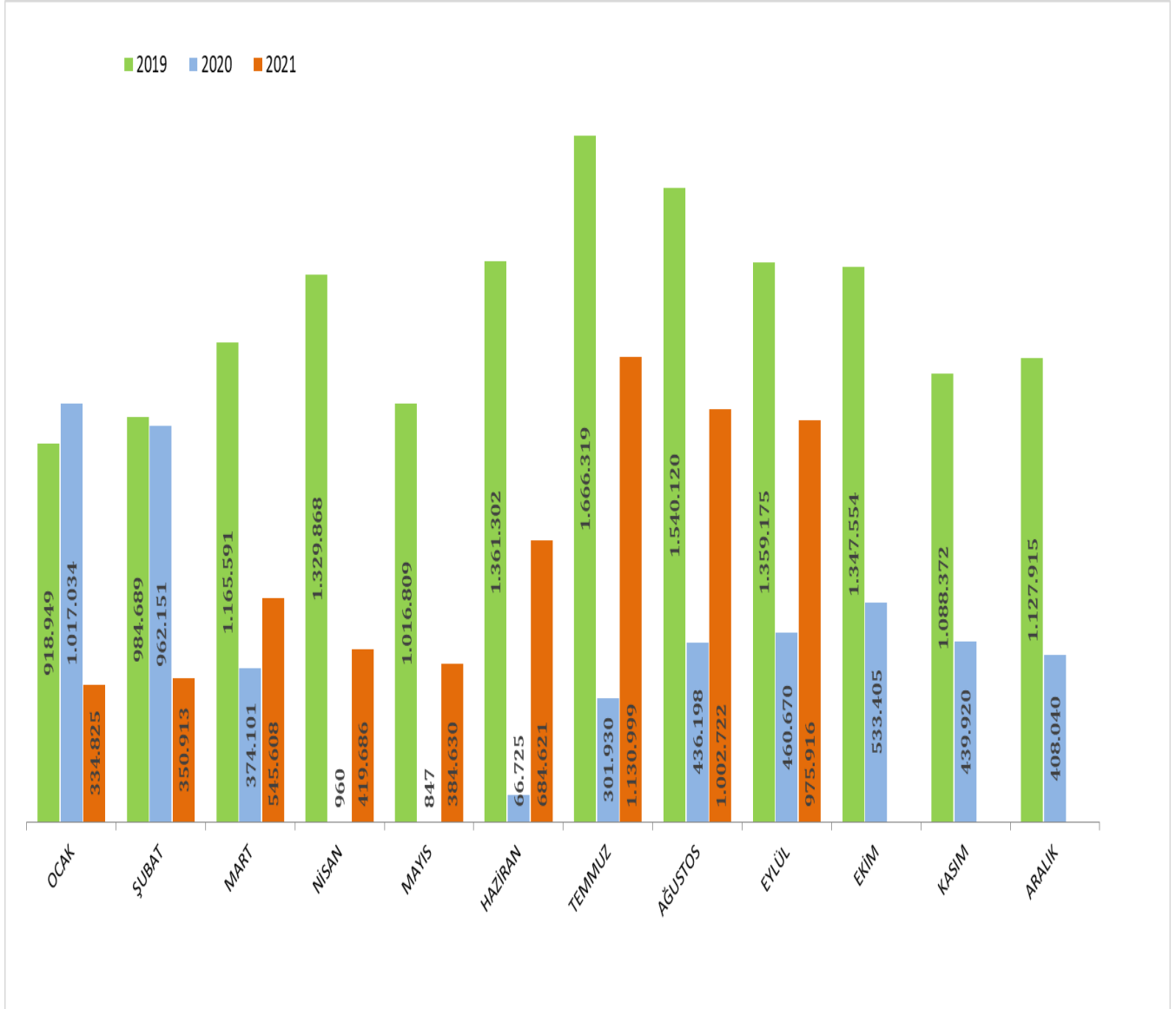
SON 5 YIL EYLÜL AYI GİRİŞ YAPAN YABANCI ZİYARETÇİ SAYILARI



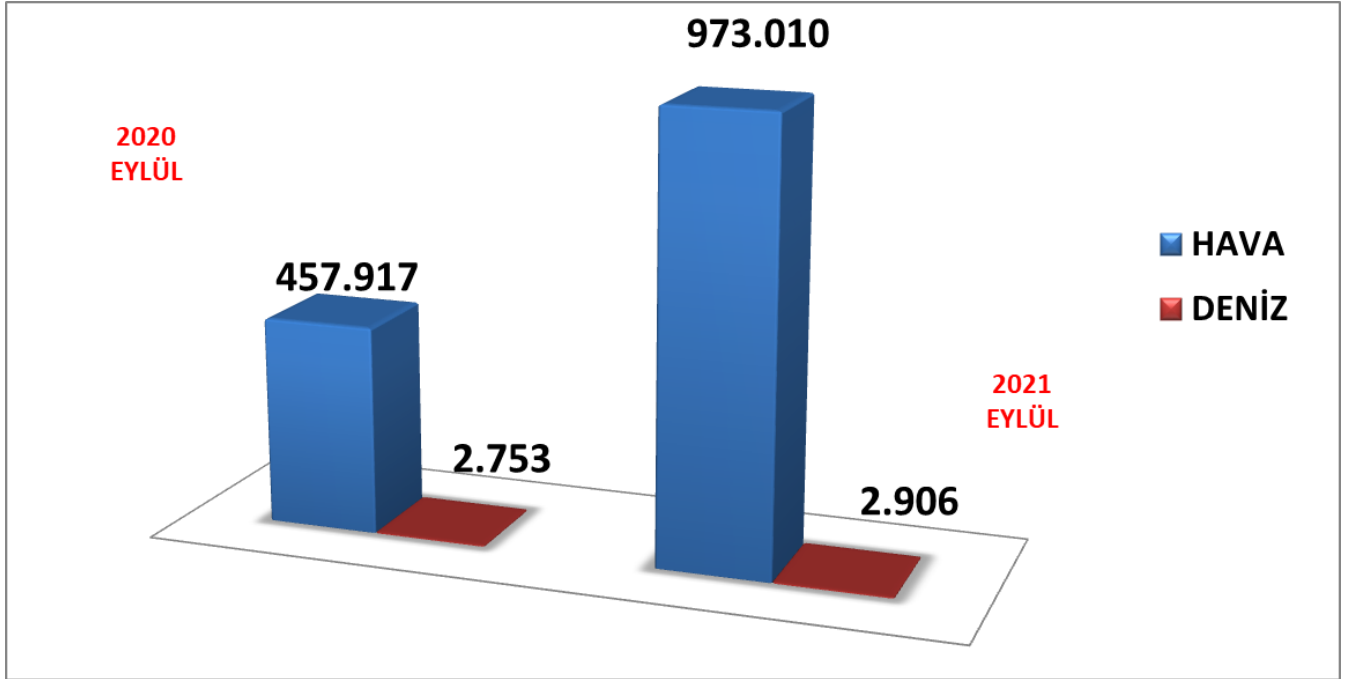
2004-2020 YILLARI TÜRKİYE VE İSTANBUL'A GİRİŞ YAPAN YABANCI ZİYARETÇİ SAYILARI



2019-2021 YILLARI AYLIK GİRİŞ YAPAN YABANCI ZİYARETÇİ SAYILARI



2020-2021 YILINDA GİRİŞ YAPAN YABANCI ZİYARETÇİLERİN TAŞIT ARAÇLARINA GÖRE DAĞILIMI (EYLÜL)



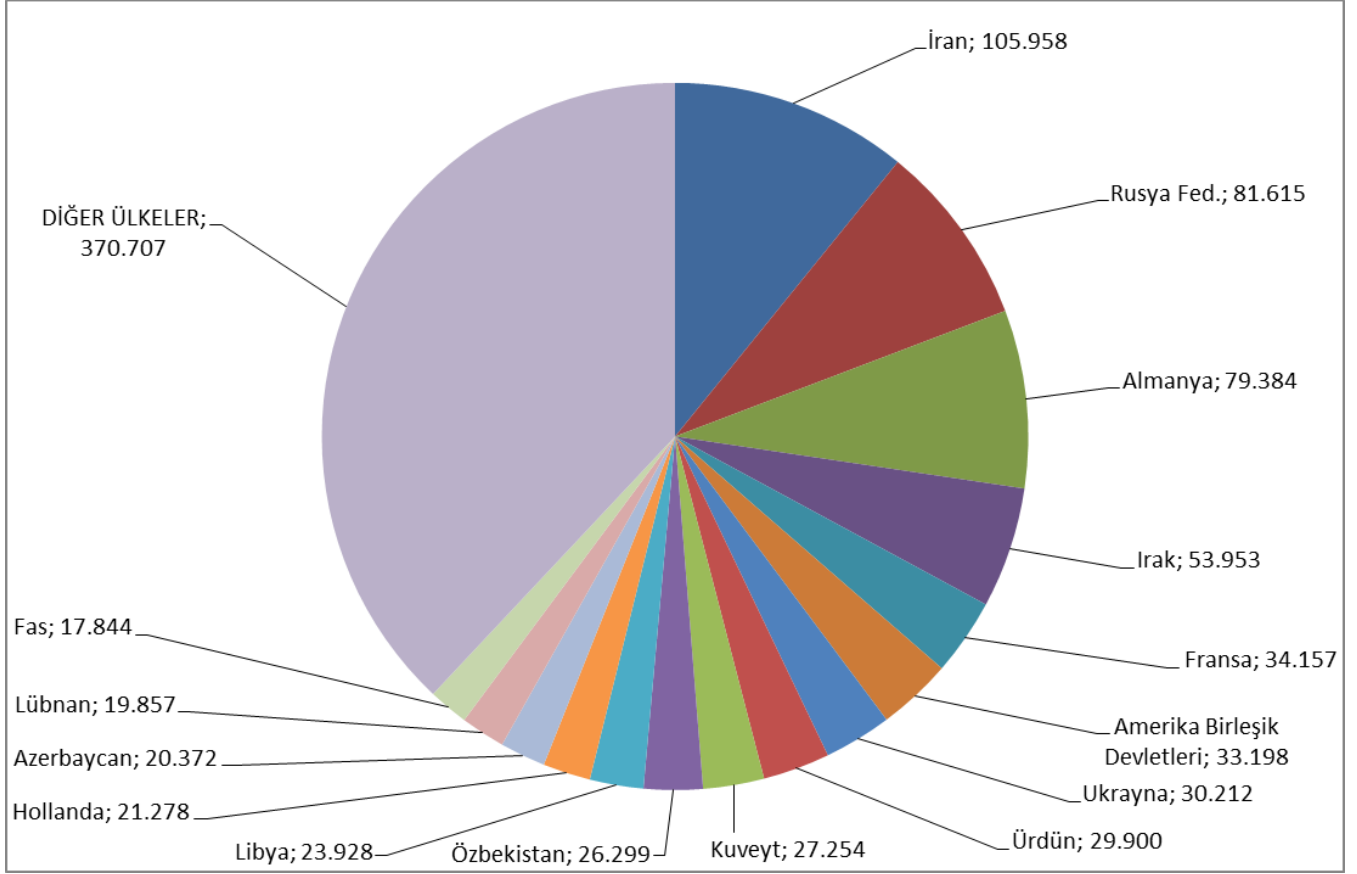
2021 Eylül döneminde havayolu ile giriş yapan yabancı ziyaretçi sayısı 2020'nin aynı dönemine göre **%112,49** oranında artarak **973,010** ziyaretçi olarak gerçekleşmiştir. Denizyolu ile geliş ise **2.906** ziyaretçi ile **% 5,56** oranında artış göstermiştir.

İSTANBUL'A GİRİŞ YAPAN YABANCI ZİYARETÇİLERİN SINIR KAPILARINA GÖRE DAĞILIMI

2021	A.H.L. (H)	S. Gökçen (H)	İstanbul Havalimanı(H)	Haydarpaşa (D)	Karaköy(D)	Sarayburnu (D)	Marmara (D)	Tuzla (D)	Pendik (D)	Ambarlı (D)	Zeytinburnu (D)	Toplam
Ocak	779	93.726	237.949	203	0	0	0	1.199	41	104	824	334.825
Şubat	682	85.309	262.492	207	0	0	15	1.051	55	169	933	350.913
Mart	1.502	136.349	404.845	313	0	0	10	1.467	71	114	937	545.608
Nisan	895	113.459	302.669	288	0	0	49	1.193	43	199	891	419.686
Mayıs	797	118.931	262.428	251	0	0	36	1.029	37	172	949	384.630
Haziran	1.207	224.175	456.000	119	0	12	71	1.630	74	162	1.171	684.621
Temmuz	1.377	365.630	761.092	125	0	0	59	1.473	62	176	1.005	1.130.999
Ağustos	1.333	317.638	680.794	142	0	0	67	1.436	16	144	1.152	1.002.722
Eylül	1.311	284.328	687.171	238	0	0	34	1.310	71	188	1.265	975.916
Ekim												
Kasım												
Aralık												
TOPLAM	9.883	1.739.545	4.055.440	1.886	0	12	341	11.788	470	1.428	9.127	5.829.920

İstanbul'daki sınır kapıları olan İstanbul, Atatürk ve Sabiha Gökçen Havalimanları ile Haydarpaşa, Pendik, Tuzla, Zeytinburnu, Ambarlı ve Karaköy limanlarından 2021 yılı Eylül ayı itibariyle **975.916** yabancı ziyaretçi giriş yapmıştır. Sınır kapılarına göre dağılımı yukarıdaki tabloda yer almaktadır. Havayolu ile giriş yapan yabancıların **%70,43'ü** İstanbul Havalimanını, **%29,13'ü Sabiha Gökçen Havalimanını** kullanmışlardır.

MİLLİYETLERİNE GÖRE İSTANBUL'A GİRİŞ YAPAN YABANCI ZİYARETÇİLER (EYLÜL)



2021 yılı Eylül ayı İstanbul'a Giriş Yapan toplam yabancı ziyaretçi sayısının en yüksek oranını %10,86 ile İran vatandaşı ziyaretçiler oluşturmaktadır. Bu ziyaretçileri sırasıyla; Rusya Federasyonu (%8,36), Almanya (%8,13), Irak (%5,53) Amerika Birleşik Devletleri (%3,40), Ukrayna (%3,10) takip etmektedir.

2021 YILI AĞUSTOS AYI GİRİŞ YAPAN YABANCI ZİYARETÇİLERİN MİLLİYETLERİNE GÖRE DAĞILIMI

Sıra No	Ülke Adı	Ziyaretçi Sayısı	Sıra No	Ülke Adı	Ziyaretçi Sayısı
1	İran	105 958	52	Kolombiya	3 683
2	Rusya Fed.	81 615	53	Norveç	3 601
3	Almanya	79 384	54	Katar	3 387
4	Irak	53 953	55	Sudan	3 340
5	Fransa	34 157	56	Çin Halk Cumhuriyeti	3 175
6	Amerika Birleşik Devletleri	33 198	57	Afganistan	3 168
7	Ukrayna	30 212	58	Moldova	2 933
8	Ürdün	29 900	59	Filipinler	2 843
9	Kuveyt	27 254	60	Macaristan	2 775
10	Özbekistan	26 299	61	Portekiz	2 695
11	Libya	23 928	62	Nijerya	2 624
12	Hollanda	21 278	63	Yemen	2 555
13	Azerbaycan	20 372	64	İsrail	2 536
14	Lübnan	19 857	65	Somali	2 527
15	Fas	17 844	66	Çek Cumhuriyeti (Çekya)	2 439
16	Mısır	16 575	67	Hırvatistan	2 408
17	İngiltere (Birleşik Krallık)	16 108	68	İrlanda	2 267
18	Kazakistan	13 904	69	Kuzey Makedonya Cumhuriyeti	2 165
19	İsveç	12 330	70	Birleşik Arap Emirlikleri	1 945
20	Tunus	11 111	71	Türkmenistan	1 937
21	Belçika	10 904	72	Brezilya	1 456
22	İspanya	10 842	73	Finlandiya	1 434
23	Suriye	10 692	74	Litvanya	1 404
24	İtalya	10 464	75	Slovenya	1 385
25	İsviçre	10 336	76	Venezuela	1 223
26	Romanya	10 223	77	Senegal	1 168
27	Avusturya	9 168	78	Karadağ	1 139
28	Filistin	8 138	79	Malta	1 088
29	Kanada	8 040	80	Slovakya	1 078
30	Kırgızistan	7 744	81	Letonya	1 061
31	Pakistan	7 458	82	Güney Kore	1 028
32	Kosova	7 449	83	Moğolistan	1 001
33	Bosna Hersek	6 110	84	Avustralya	981
34	Gürcistan	5 994	85	Moritanya	980
35	Cezayir	5 748	86	Kenya	861
36	Danimarka	5 606	87	Uganda	826
37	Umman	5 567	88	Estonya	789
38	Bulgaristan	5 369	89	Kamerun	784
39	Polonya	5 215	90	Bangladeş	779
40	Arnavutluk	4 924	91	Eritre	751
41	Bahreyn	4 656	92	Arjantin	750
42	Beyaz Rusya (Belarus)	4 528	93	Dominika	747
43	Milliyetsiz (Haymatlos)	4 519	94	Fildişi Sahilleri (Cote d'Ivoire)	738
44	Etiyopya (Habeşistan)	4 516	95	Demokratik Kongo Cumhuriyeti (Zaire)	730
45	Yunanistan	4 452	96	Tayland	707
46	Meksika	4 452	97	Gabon	703
47	Tacikistan	4 355	98	Cibuti	675
48	Endonezya	4 191	99	Japonya	656
49	Sırbistan	4 190	100	Mali	655
50	Kuzey Kıbrıs Türk Cumhuriyeti	3 981	101	Ekvador	610
51	Hindistan	3 952	102	Çad	594

2021 YILI AĞUSTOS AYI GİRİŞ YAPAN YABANCI ZİYARETÇİLERİN MİLLİYETLERİNE GÖRE DAĞILIMI (DEVAMI)

Sıra No	Ülke Adı	Ziyaretçi Sayısı	Sıra No	Ülke Adı	Ziyaretçi Sayısı
103	Gana	575	154	Burundi	64
104	Şili	567	155	Paraguay	48
105	Tanzanya	533	156	El Salvador	47
106	Saint Kitts ve Nevis (St. Kitts)	528	157	Liberya	46
107	Malezya	522	158	Gine Bissau	45
108	Suudi Arabistan	517	159	Nikaragua	42
109	Ermenistan	492	160	Jamaika	41
110	Peru	490	161	Malavi	36
111	Maldivler	450	162	Kamboçya	34
112	Güney Afrika Cumhuriyeti	439	163	Grenada	29
113	Sierra Leone	434	164	Madagaskar (Malagazi)	23
114	Gine	357	165	Botsvana	21
115	Dominik Cumhuriyeti	346	166	Namibya	21
116	Nijer	342	167	Andorra	20
117	Panama	298	168	Belize	18
118	Burkina Faso	291	169	Yeşil Burun Adaları (Cape Verde)	18
119	Tayvan	284	170	Orta Afrika Cumhuriyeti	18
120	Gambiya	276	171	Trinidad ve Tobago	15
121	Mauritius	271	172	Vanuatu	15
122	Singapur	269	173	Somaliland	10
123	Lüksemburg	266	174	Saint Lucia (St. Lucia)	8
124	Uruguay	259	175	Barbados	7
125	Kosta Rika	249	176	Surinam	6
126	Yeni Zelanda	217	177	San Marino	6
127	Nepal	208	178	Svaziland	5
128	Güney Kıbrıs Rum Kesimi	196	179	Lesoto	4
129	Angola	193	180	Guyana	4
130	Kongo Cumhuriyeti	173	181	Monako	3
131	Togo	152	182	Brunei	3
132	Bolivya	148	183	Avrupa Birliği	3
133	Zimbabve	142	184	Makao	3
134	Benin	141	185	Saint Vincent ve Grenadinler (St. Vincent)	2
135	Küba	135	186	Bahama Adaları	2
136	Sri Lanka	126	187	Bhutan	2
137	Myanmar (Burma)	124	188	Vatikan	2
138	Vietnam	115	189	Tonga	2
139	Komorlar	115	190	Fiji	1
140	Ruanda	111	191	Laos	1
141	Guatemala	111	192	Sao Tome ve Principe	0
142	Hong Kong	109	193	Kuzey Kore	0
143	Birleşmiş Milletler	101	194	Tuvalu	0
144	Haiti	90	195	Solomon Adaları	0
145	Zambiya	88	196	Palau	0
146	Mozambik	80	197	Doğu Timor	0
147	Güney Sudan	79	198	Kiribati (Gilbert Adaları)	0
148	Antigua ve Barbuda	77	199	Mikronezya Federe Devletleri	0
149	Ekvator Ginesi	76	200	Nauru	0
150	İzlanda	70	201	Papua Yeni Gine	0
151	Lihtenştayn	69	202	Samoa	0
152	Honduras	68	203	Türkiye	0
153	Sejšeller	68			
TOPLAM			975 916		

NOT: Tablonun Excel formatı ekte yer almaktadır.

2020 YILI GİRİŞ YAPAN YABANCI ZİYARETÇİLERİN MİLLİYETLERİNE GÖRE DAĞILIMI

Sıra No	Ülke Adı	Ziyaretçi Sayısı	Sıra No	Ülke Adı	Ziyaretçi Sayısı
1	Rusya Fed.	421 475	51	Polonya	22 662
2	İran	233 121	52	Tacikistan	14 527
3	Ukrayna	199 907	53	Brezilya	21 282
4	Almanya	410 262	54	Hindistan	31 637
5	Fransa	226 650	55	Kuzey Makedonya Cumhuriyeti	18 573
6	Irak	138 142	56	Sudan	10 315
7	İngiltere (Birleşik Krallık)	236 402	57	Yemen	12 771
8	Libya	106 293	58	Çek Cumhuriyeti (Çekya)	10 906
9	Hollanda	144 123	59	Çin Halk Cumhuriyeti	35 128
10	Özbekistan	92 220	60	Hırvatistan	12 499
11	Amerika Birleşik Devletleri	136 796	61	Norveç	14 814
12	Azerbaycan	131 095	62	İrlanda	12 559
13	İsrail	107 158	63	Güney Afrika Cumhuriyeti	11 304
14	Lübnan	81 523	64	Senegal	5 316
15	Ürdün	77 626	65	Portekiz	10 136
16	Kuveyt	112 814	66	Karadağ	5 733
17	Kazakistan	91 627	67	Japonya	17 901
18	Mısır	65 638	68	Kolombiya	9 688
19	Belçika	67 831	69	Yunanistan	25 500
20	Pakistan	48 770	70	Cezayir	49 170
21	Suriye	70 093	71	Finlandiya	8 297
22	Romanya	57 405	72	Bahreyn	13 887
23	Kosova	47 210	73	Kuzey Kıbrıs Türk Cumhuriyeti	25 822
24	İsveç	66 379	74	Macaristan	9 334
25	Fas	65 314	75	Demokratik Kongo Cumhuriyeti (Zaire)	3 782
26	Kırgızistan	45 605	76	Türkmenistan	39 183
27	İsviçre	58 218	77	Litvanya	8 777
28	Tunus	56 778	78	Bangladeş	5 296
29	Avusturya	61 378	79	Güney Kore	33 896
30	Arnavutluk	31 404	80	Moritanya	2 640
31	İtalya	62 162	81	Avustralya	12 041
32	İspanya	50 411	82	Kamerun	3 411
33	Bulgaristan	39 410	83	Malezya	17 138
34	Milliyetsiz (Haymatlos)	25 719	84	Cibuti	3 607
35	Moldova	23 693	85	Suudi Arabistan	62 773
36	Gürcistan	27 618	86	Slovakya	4 484
37	Sırbistan	27 945	87	Kenya	2 706
38	Afganistan	25 735	88	Meksika	10 825
39	Beyaz Rusya (Belarus)	24 540	89	Fildişi Sahilleri (Cote d'Ivoire)	2 369
40	Kanada	31 437	90	Venezuela	3 314
41	Katar	30 050	91	Letonya	5 712
42	Filistin	15 884	92	Tanzanya	1 606
43	Somali	16 137	93	Tayland	7 198
44	Bosna Hersek	27 994	94	Slovenya	6 651
45	Filipinler	24 139	95	Malta	3 091
46	Endonezya	38 032	96	Uganda	1 578
47	Etiyopya (Habeşistan)	14 005	97	Çad	1 315
48	Nijerya	16 862	98	Birleşik Arap Emirlikleri	3 711
49	Danimarka	27 871	99	Dominika	2 067
50	Umman	14 142	100	Gana	1 973

2020 YILI GİRİŞ YAPAN YABANCI ZİYARETÇİLERİN MİLLİYETLERİNE GÖRE DAĞILIMI (DEVAMI)

Sıra No	Ülke Adı	Ziyaretçi Sayısı	Sıra No	Ülke Adı	Ziyaretçi Sayısı
101	Mali	1 784	151	Lihtenştayn	302
102	Arjantin	6 902	152	Liberya	73
103	Gabon	1 328	153	Honduras	272
104	Gine	1 031	154	Nikaragua	136
105	Saint Kitts ve Nevis (St. Kitts)	1 443	155	Orta Afrika Cumhuriyeti	102
106	Nijer	1 039	156	Uruguay	536
107	Estonya	3 572	157	Mozambik	193
108	Ermenistan	3 722	158	Grenada	174
109	Singapur	4 726	159	Belize	95
110	Burkina Faso	978	160	Madagaskar (Malagazi)	99
111	Komorlar	654	161	Somaliland	57
112	Ekvador	1 365	162	Trinidad ve Tobago	184
113	Haiti	749	163	Gine Bissau	156
114	Lüksemburg	1 383	164	Namibya	130
115	Gambiya	966	165	El Salvador	192
116	Nepal	2 333	166	Bahama Adaları	44
117	Şili	3 082	167	Myanmar (Burma)	270
118	Yeni Zelanda	2 199	168	Yeşil Burun Adaları (Cape Verde)	65
119	Peru	1 719	169	Andorra	100
120	Zimbabve	805	170	Saint Lucia (St. Lucia)	50
121	Tayvan	12 911	171	Surinam	39
122	Ekvator Ginesi	231	172	Seyşeller	82
123	Dominik Cumhuriyeti	665	173	Vanuatu	36
124	Kongo Cumhuriyeti	507	174	Lesoto	27
125	Eritre	2 213	175	Fiji	38
126	Hong Kong	3 998	176	Monako	34
127	Güney Kıbrıs Rum Kesimi	1 674	177	Kamboçya	85
128	Birleşmiş Milletler	1 140	178	Svaziland	42
129	Benin	508	179	Botsvana	70
130	Sierra Leone	457	180	Malavi	66
131	Panama	1 319	181	Barbados	32
132	Mauritius	2 143	182	San Marino	20
133	Güney Sudan	197	183	Saint Vincent ve Grenadinler (St. Vincent)	7
134	Bolivya	492	184	Brunei	153
135	Zambiya	413	185	Makao	65
136	Jamaika	446	186	Doğu Timor	5
137	Angola	1 404	187	Sao Tome ve Principe	3
138	Togo	382	188	Tonga	1
139	Vietnam	1 192	189		
140	Moğolistan	5 484	190		
141	Sri Lanka	1 004	191		
142	Antigua ve Barbuda	325	192		
143	Ruanda	368	193		
144	Küba	553	194		
145	Guatemala	315	195		
146	İzlanda	380	196		
147	Maldivler	295	197		
148	Paraguay	255	198		
149	Burundi	126	199		
150	Kosta Rika	707			
TOPLAM			5 001 867		

2020- 2021 YILLARINDA ARAP ÜLKELERİNDEN GİRİŞ YAPAN YABANCI ZİYARETÇİLERİN MİLLİYETLERİNE GÖRE DAĞILIMI (EYLÜL)

ARAP ÜLKELERİ	2020 EYLÜL	2021 EYLÜL	2020-2021 DEĞİŞİM (%)
Irak	7.544	53.953	615,18
Ürdün	7.395	29.900	304,33
Kuveyt	12.466	27.254	118,63
Libya	13.823	23.928	73,10
Lübnan	9.864	19.857	101,31
Fas	4.471	17.844	299,11
Mısır	7.983	16.575	107,63
Tunus	3.852	11.111	188,45
Suriye	6.665	10.692	60,42
Filistin	1.261	8.138	545,36
Cezayir	787	5.748	630,37
Umman	148	5.567	3661,49
Bahreyn	182	4.656	2458,24
Katar	2.548	3.387	32,93
Sudan	1.566	3.340	113,28
Yemen	906	2.555	182,01
Birleşik Arap Emirlikleri	150	1.945	1196,67
Suudi Arabistan	575	517	-10,09
TOPLAM	82.186	246.967	200,50

TESİS İSTATİSTİKLERİ

TURİZM İŞLETMESİ BELGELİ- TURİZM YATIRIMI BELGELİ KONAKLAMA TESİSLERİ SAYI VE KAPASİTELERİ

Tesis Tür ve Sınıfı	İşletme Belgeli			Yatırım Belgeli		
	Tesis Sayısı	Oda Sayısı	Yatak Sayısı	Tesis Sayısı	Oda Sayısı	Yatak Sayısı
Apart Otel	4	338	1.084	0	0	0
B Tipi Tatil Sitesi	1	25	112	0	0	0
Butik Otel	23	1.004	2.014	5	157	319
Kamping	1	116	350	0	0	0
Müstakil Apart Otel	3	233	760	0	0	0
1 Yıldızlı Otel	9	259	484	1	10	20
2 Yıldızlı Otel	40	1.449	2.762	3	60	120
3 Yıldızlı Otel	140	7.563	14.845	20	857	1.588
4 Yıldızlı Otel	156	17.439	34.767	20	2.384	4.778
5 Yıldızlı Otel	120	29.488	59.493	20	4.473	9.710
Özel Tesis	146	5.505	10.963	8	364	751
Pansiyon	14	209	414	0	0	0
4 Yıldızlı Termal Otel	1	80	160	0	0	0
Turizm Kompleksi	1	840	1.764	0	0	0
Toplam	659	64.548	129.972	77	8.305	17.286

Kaynak: T.C. Kültür ve Turizm Bakanlığı, Yatırım ve İşletmeler Genel Müdürlüğü.

Yukarıdaki tabloda Kültür ve Turizm Bakanlığımızdan “Turizm İşletmesi Belgeli” ve “Turizm Yatırımı Belgeli” konaklama tesislerinin tür ve sınıf bazında tesis, oda ve yatak sayıları yer almaktadır. İstanbul’da toplamda “Turizm İşletmesi Belgeli” **659** tesis, **129.972** yatak kapasitesi ile hizmet vermektedir. Yatırımların tamamlanmasıyla ilave **77** tesis ve **17.286** yatak İstanbul’un konaklama kapasitesine dâhil olacaktır.

Aşağıdaki tabloda, Kültür ve Turizm Bakanlığımızdan “Turizm İşletmesi Belgeli” ve “Turizm Yatırımı Belgeli” yeme içme tesislerinin kapasitelerine ilişkin veriler yer almaktadır. “Turizm İşletmesi Belgeli” tesislerin toplam kapasitesi **149.441**, “Turizm Yatırımı Belgeli” tesislerin toplam kapasitesi ise **2.276** kişidir.

TURİZM İŞLETMESİ BELGELİ- TURİZM YATIRIMI BELGELİ YEME-İÇME TESİSLERİ SAYI VE KAPASİTELERİ

Tesis Tür ve Sınıfı	İşletme Belgeli		Yatırım Belgeli	
	Tesis Sayısı	Kapasite	Tesis Sayısı	Kapasite
Gastronomi	47	10.298	0	0
Günübirlik Tesis	18	6.872	0	0
Kafeterya	3	260	0	0
1. Sınıf Lokanta	153	76.534	3	1.056
2. Sınıf Lokanta	36	6.962	0	0
Lüks Lokanta	1	600	0	0
Özel Tesis	201	36.411	1	1.220
Yüzer Tesis	24	11.504	0	0
Toplam	483	149.441	4	2.276

Kaynak: T.C. Kültür ve Turizm Bakanlığı, Yatırım ve İşletmeler Genel Müdürlüğü.

TURİZM İŞLETMESİ BELGELİ- TURİZM YATIRIMI BELGELİ EĞLENCE TESİSLERİ SAYI VE KAPASİTELERİ

Tesis Tür ve Sınıfı	İşletme Belgeli		Yatırım Belgeli	
	Tesis Sayısı	Kapasite	Tesis Sayısı	Kapasite
Barlar	3	250	0	0
Müstakil Eğlence Yeri	8	1.775	0	0
Özel Tesis	3	530	0	0
Toplam	14	2.555	0	0

Kaynak: T.C. Kültür ve Turizm Bakanlığı, Yatırım ve İşletmeler Genel Müdürlüğü.

İstanbul’da Bakanlığımızdan “Turizm İşletmesi Belgeli” **14** eğlence tesisi toplam **2.555** kapasite ile hizmet vermektedir.

Aşağıdaki tabloda ise İstanbul'da Kültür ve Turizm Bakanlığımızdan “Turizm İşletmesi Belgesi” ve “Turizm Yatırımı Belgesi” diğer tesislerin sayıları tür ve sınıf bazında bulunmaktadır.

TURİZM İŞLETMESİ BELGELİ- TURİZM YATIRIMI BELGELİ DİĞER TESİS SAYILARI

Tesis Tür ve Sınıfı	İşletme Belgeli Tesis Sayısı	Yatırım Belgeli Tesis Sayısı
Golf	2	0
Kongre ve Sergi Merkezi	2	1
Temalı Park	1	1
Terminal Hizmetleri Tesisi	1	0
Yüzme Havuzu	1	0
Özel Tesis (Akvaryum)	1	0
Özel Tesis (Hamam)	5	0
Özel Tesis (Kongre Merkezi)	1	0
Özel Tesis (Terminal Hizmetleri Tesisi)	1	0
Özel Tesis (Özel Tesis)	1	0
Toplam	16	2

Kaynak: T.C. Kültür ve Turizm Bakanlığı, Yatırım ve İşletmeler Genel Müdürlüğü.

DENİZ TURİZMİ TESİSLERİ VE KAPASİTELERİ

Tesis Türü	Turizm İşletmesi Belgeli		Turizm Yatırımı Belgeli	
	Tesis Sayısı	Kapasite	Tesis Sayısı	Kapasite
Yat Limanları	2	2.070	1	870
Yüzer Tesis	36	16.395	0	0
Günübirlik Gezi Tekneleri	112	17.235	0	0
Ticari Yatlar	257	1.392	0	0
Su Altı Sportif Faaliyet	1	12	0	0
Kruvaziyer Limanı	0	0	1	0
Toplam	408	37.104	2	870

Yukarıdaki tabloda, İstanbul'daki deniz turizmi araçları, yat limanları ve kruvaziyer limanı sayı ve kapasitelerine ilişkin veriler aktarılmaktadır.

KONAKLAMA İSTATİSTİKLERİ

TURİZM İŞLETMESİ BELGELİ TESİSLERE GELİŞ SAYISI, GECELEME, ORTALAMA KALIŞ SÜRESİ VE DOLULUK ORANLARININ TESİS TÜR VE SINIFLARINA GÖRE DAĞILIMI (2020)

TÜR/SINIF	TESİSE GELİŞ SAYISI			GECELEME			ORTALAMA KALIŞ SÜRESİ			DOLULUK ORANI(%)		
	YABANCI	YERLİ	TOPLAM	YABANCI	YERLİ	TOPLAM	YABANCI	YERLİ	TOPLAM	YABANCI	YERLİ	TOPLAM
5 Yıldızlı Otel	1 163 347	911 716	2 075 063	2 953 520	1 639 998	4 593 518	2,54	1,80	2,21	14,96	8,30	23,26
4 Yıldızlı Otel	613 624	491 768	1 105 392	1 609 133	913 452	2 522 585	2,62	1,86	2,28	14,86	8,44	23,30
3 Yıldızlı Otel	241 613	280 896	522 509	597 489	465 794	1 063 283	2,47	1,66	2,03	12,81	9,99	22,80
2 Yıldızlı Otel	52 234	54 660	106 894	121 032	86 264	207 296	2,32	1,58	1,94	13,76	9,81	23,57
1 Yıldızlı Otel	8 247	7 233	15 480	22 377	14 089	36 466	2,71	1,95	2,36	15,88	10,00	25,88
Termal Otel	1 669	6 975	8 644	6 496	12 747	19 243	3,89	1,83	2,23	12,30	24,14	36,45
Pansiyon	2 193	4 239	6 432	5 699	8 193	13 892	2,60	1,93	2,16	9,11	13,10	22,21
Apart Otel	23 326	8 710	32 036	140 033	20 544	160 577	6,00	2,36	5,01	33,82	4,96	38,79
Müstakil Apart Otel	10 944	3 009	13 953	94 641	15 802	110 443	8,65	5,25	7,92	41,29	6,89	48,19
Özel Tesis	264 178	122 917	387 095	553 859	233 903	787 762	2,10	1,90	2,04	16,39	6,92	23,32
Turizm Kompleksi	48 326	18 571	66 897	176 068	41 368	217 436	3,64	2,23	3,25	27,73	6,51	34,24
Butik Otel	43 220	21 804	65 024	107 779	38 814	146 593	2,49	1,78	2,25	16,22	5,84	22,06
B Tipi Tatil Sitesi	602	988	1 590	1 317	2 471	3 788	2,19	2,50	2,38	5,60	10,51	16,11
Hostel	714	2 631	3 345	1 132	6 931	8 063	1,59	2,63	2,41	7,58	46,39	53,97
GENEL TOPLAM	2 474 237	1 936 117	4 410 354	6 390 575	3 500 370	9 890 945	2,58	1,81	2,24	15,31	8,39	23,70

* *Tesise geliş: Turizm İşletme Belgeli konaklama tesislerine geceleme yapmak amacıyla yapılan giriş sayısıdır. Tesise giriş sayısı kişi bazlı bir değişken olmayıp, aynı turistin farklı zamanlarda yaptığı girişler ayrı girdiler olarak kaydedilmektedir.*

Yukarıdaki tablo İstanbul'da Kültür ve Turizm Bakanlığımızdan Turizm İşletmesi Belgeli tesislerde yerli ve yabancı turistler tarafından yapılan konaklamalara ilişkin bilgileri içermektedir. Turizm İşletme Belgeli konaklama tesislerine geceleme yapmak amacıyla yapılan giriş sayılarını gösteren tesise geliş sayısı 2020 yılında 4.410.354'dür. Bu tesislerde yapılan geceleme sayısı ise 9.890.945 olup, ortalama kalış süresi ise 2,24 gündür. 2020 yılında İstanbul'daki konaklama tesislerinin doluluk oranı 23,70 olarak gerçekleşmiştir.

TURİZM İŞLETMESİ BELGELİ TESİSLERE GELİŞ SAYISI, GECELEME, ORTALAMA KALIŞ SÜRESİ VE DOLULUK ORANLARININ TESİS TÜR VE SINIFLARINA GÖRE DAĞILIMI
(2021- AĞUSTOS)

TESİS TÜR/SINIF	TESİSE GELİŞ SAYISI			GECELEME			ORTALAMA KALIŞ SÜRESİ			DOLULUK ORANI(%)		
	YABANCI	YERLİ	TOPLAM	YABANCI	YERLİ	TOPLAM	YABANCI	YERLİ	TOPLAM	YABANCI	YERLİ	TOPLAM
5 Yıldızlı Otel	283.808	139.509	423.317	757.946	276.386	1.034.332	2,67	1,98	2,44	45,65	16,65	62,29
4 Yıldızlı Otel	174.778	83.249	258.027	478.352	162.546	640.898	2,74	1,95	2,48	52,33	17,78	70,11
3 Yıldızlı Otel	61.126	41.594	102.720	153.683	73.153	226.836	2,51	1,76	2,21	40,87	19,45	60,32
2 Yıldızlı Otel	12.178	7.086	19.264	28.808	12.276	41.084	2,37	1,73	2,13	40,57	17,29	57,86
1 Yıldızlı Otel	2.480	902	3.382	5.912	1.636	7.548	2,38	1,81	2,23	50,27	13,91	64,18
Termal Otel	194	412	606	2.772	1.312	4.084	14,29	3,18	6,74	57,75	27,33	85,08
Pansiyon	569	860	1.429	1.436	1.655	3.091	2,52	1,92	2,16	25,87	29,82	55,69
Apart Otel	6.258	989	7.247	22.987	2.079	25.066	3,67	2,10	3,46	70,69	6,39	77,08
Müstakil Apart Otel	2.666	494	3.160	17.967	1.825	19.792	6,74	3,69	6,26	78,80	8,00	86,81
Özel Tesis	66.758	19.110	85.868	152.712	35.494	188.206	2,29	1,86	2,19	53,88	12,52	66,40
Turizm Kompleksi	9.195	1.870	11.065	38.345	4.396	42.741	4,17	2,35	3,86	72,46	8,31	80,77
Butik Otel	13.413	3.581	16.994	31.300	6.601	37.901	2,33	1,84	2,23	56,52	11,92	68,44
B Tipi Tatil Sitesi	402	22	424	1.796	102	1.898	4,47	4,64	4,48	53,45	3,04	56,49
GENEL TOPLAM	633.825	299.678	933.503	1.694.016	579.461	2.273.477	2,67	1,93	2,44	48,48	16,58	65,07

2021 yılı Ağustos ayı itibariyle Turizm İşletmesi Belgeli tesisler için tesise geliş sayısı 933.503'tür. Bu tesislerde yapılan geceleme sayısı ise 2.273.477 olup, ortalama kalış süresi ise 2,44 gündür. İstanbul'daki konaklama tesislerinin Ağustos ayı doluluk oranı ise 65,07'dir.

BELEDİYE BELGELİ TESİSLERE GELİŞ SAYISI, GECELEME, ORTALAMA KALIŞ SÜRESİ VE DOLULUK ORANLARININ TESİS TÜR VE SINIFLARINA GÖRE DAĞILIMI
(2020)

TESİS TÜR/SINIF	TESİSE GELİŞ SAYISI			GECELEME			ORTALAMA KALIŞ SÜRESİ			DOLULUK ORANI(%)		
	YABANCI	YERLİ	TOPLAM	YABANCI	YERLİ	TOPLAM	YABANCI	YERLİ	TOPLAM	YABANCI	YERLİ	TOPLAM
Otel	133 902	79 305	213 207	290 404	148 971	439 375	2,17	1,88	2,06	22,37	11,48	33,85
Motel	369	1 450	1 819	916	2 651	3 567	2,48	1,83	1,96	6,65	19,25	25,90
Pansiyon	9 549	17 514	27 063	21 778	34 091	55 869	2,28	1,95	2,06	13,94	21,82	35,76
Tatil Köyü		1	1		1	1	0,00	1,00	1,00	0,00	0,00	0,00
Kamping	94	415	509	197	699	896	2,10	1,68	1,76	2,42	8,60	11,02
Kamu Misafirhanesi	282	2 218	2 500	647	4 371	5 018	2,29	1,97	2,01	5,45	36,79	42,24
GENEL TOPLAM	144196	100903	245099	313942	190784	504726	2,18	1,89	2,06	20,68	12,57	33,24

Yerli ve yabancı ziyaretçiler tarafından 2020 yılında Turizm İşletmesi Belgeli ve Belediye Belgeli tesislerde toplam 13.923.031 geceleme gerçekleştirilmiştir. İstanbul, 2020 yılında en çok gecelemenin yapıldığı ikinci il olmuştur ve Türkiye'deki toplam geceleme sayısı içerisindeki payı %14.06'dır. Turizm İşletmesi Belgeli tesislerde ortalama kalış süresi 2,24 gün, Belediye Belgeli tesislerde ise ortalama kalış süresi 2,03 gündür.

BELEDİYE BELGELİ TESİSLERE GELİŞ SAYISI, GECELEME, ORTALAMA KALIŞ SÜRESİ VE DOLULUK ORANLARININ TESİS TÜR VE SINIFLARINA GÖRE DAĞILIMI
(2021- AĞUSTOS)

TESİS TÜR/SINIF	TESİSE GELİŞ SAYISI			GECELEME			ORTALAMA KALIŞ SÜRESİ			DOLULUK ORANI(%)		
	YABANCI	YERLİ	TOPLAM	YABANCI	YERLİ	TOPLAM	YABANCI	YERLİ	TOPLAM	YABANCI	YERLİ	TOPLAM
Otel	259.205	134.095	393.300	578.614	246.924	825.538	2,23	1,84	2,10	43,99	18,77	62,76
Motel	805	2.769	3.574	1.301	5.120	6.421	1,62	1,85	1,80	9,15	36,01	45,15
Pansiyon	17.477	26.712	44.189	39.247	48.990	88.237	2,25	1,83	2,00	24,82	30,98	55,80
Tatil Köyü		1.151	1.151		1.914	1.914	0,00	1,66	1,66	0,00	6,38	6,38
Kamping	230	895	1.125	689	2.382	3.071	3,00	2,66	2,73	6,19	21,40	27,59
Kamu Misafirhanesi	165	4.720	4.885	378	7.662	8.040	2,29	1,62	1,65	3,18	64,49	67,68
GENEL TOPLAM	277 882	170 342	448 224	620 229	312 992	933 221	2,23	1,84	2,08	40,25	20,31	60,57

2021 yılı Ağustos ayı itibariyle Belediye Belgeli Tesisler için tesise geliş sayısı 448.224'tür. Bu tesislerde yapılan geceleme sayısı ise 933.221 olup, ortalama kalış süresi ise 2,08 gündür. İstanbul'daki konaklama tesislerinin Ağustos ayı doluluk oranı ise 60,57'dir.

TURİZM İŞLETMESİ BELGELİ TESİSLERE GELİŞ SAYISI, GECELEME, ORTALAMA KALIŞ SÜRESİ VE DOLULUK ORANLARININ İLÇELERE GÖRE DAĞILIMI
(2020)

İLÇELER	TESİSE GELİŞ SAYISI	GECELEME	ORTALAMA KALIŞ SÜRESİ	DOLULUK ORANI (%)
Adalar	2 731	5 075	1,86	10,03
Arnavutköy	83 325	86 353	1,04	30,63
Ataşehir	108 800	201 087	1,85	23,95
Avclar	24 834	52 710	2,12	24,73
Bağcılar	199 649	369 059	1,85	30,00
Bahçelievler	213 315	433 307	2,03	25,44
Bakırköy	180 392	439 360	2,44	20,15
Başakşehir	13 744	23 463	1,71	22,95
Bayrampaşa	115 415	227 625	1,97	24,86
Beşiktaş	295 716	644 450	2,18	23,77
Beykoz	25 152	44 727	1,78	17,98
Beylikdüzü	10 038	19 995	1,99	36,54
Beyoğlu	606 827	1 546 548	2,55	22,41
Büyükçekmece	59 524	107 522	1,81	10,70
Esenler	46 770	75 217	1,61	20,81
Esenyurt	70 864	135 965	1,92	21,15
Eyüpsultan	47 248	108 453	2,30	29,69
Fatih	821 921	2 009 059	2,44	23,68
Gaziosmanpaşa	13 796	97 532	7,07	63,01
Güngören	29 829	55 618	1,86	19,17
Kadıköy	162 699	320 088	1,97	20,93
Kağıthane	53 780	111 284	2,07	39,68
Kartal	9 964	18 527	1,86	19,57
Küçükçekmece	117 347	226 331	1,93	19,67
Maltepe	29 421	56 856	1,93	27,94
Pendik	192 150	334 510	1,74	24,36
Sarıyer	71 797	268 232	3,74	32,07
Silivri	32 654	48 879	1,50	14,47
Şile	12 149	18 862	1,55	13,33
Şişli	506 898	1 284 857	2,53	25,60
Tuzla	65 029	120 768	1,86	26,07
Ümraniye	57 802	127 794	2,21	19,69
Üsküdar	29 239	66 325	2,27	25,17
Zeytinburnu	99 535	204 507	2,05	31,34
İSTANBUL TOPLAMI	4 410 354	9 890 945	2,24	23,70
TÜRKİYE TOPLAMI	27 183 410	64 829 184	2,38	22,83

2020 yılında İstanbul'da hem Turizm İşletmesi Belgeli hem de Belediye Belgeli tesislerde en yüksek geceleme Fatih ilçesindeki konaklama tesislerinde gerçekleşmiştir.

BELEDİYE BELGELİ TESİSLERE GELİŞ SAYISI, GECELEME, ORTALAMA KALIŞ SÜRESİ VE DOLULUK ORANLARININ İLÇELERE GÖRE DAĞILIMI (2020)

İLÇELER	TESİSE GELİŞ SAYISI	GECELEME	ORTALAMA KALIŞ SÜRESİ	DOLULUK ORANI (%)
Adalar	19 004	31 041	1,63	25,29
Ataşehir	24 440	43 323	1,77	20,19
Avcılar	40 006	70 323	1,76	28,97
Bağcılar	68 000	123 765	1,82	21,43
Bahçelievler	63 837	163 263	2,56	49,05
Bakırköy	25 457	51 181	2,01	30,38
Bayrampaşa	27 147	48 191	1,78	25,51
Beşiktaş	68 060	154 044	2,26	22,47
Beykoz	18 351	30 704	1,67	14,54
Beylikdüzü	10 340	27 698	2,68	37,35
Beyoğlu	218 279	472 350	2,16	26,14
Büyükkçekmece	26 027	42 975	1,65	18,20
Çatalca	699	1 553	2,22	6,64
Çekmeköy	1 528	3 914	2,56	21,32
Esenyurt	18 368	32 374	1,76	22,77
Fatih	756 796	1 631 161	2,16	20,52
Gaziosmanpaşa	7 856	12 400	1,58	57,41
Güngören	41 598	92 481	2,22	26,27
Kadıköy	72 634	146 968	2,02	23,65
Kağıthane	25 222	46 956	1,86	35,44
Kartal	19 061	33 627	1,76	17,72
Küçükçekmece	33 265	53 736	1,62	28,98
Maltepe	91 369	132 272	1,45	30,59
Pendik	46 584	88 154	1,89	40,34
Sarıyer	7 919	20 558	2,60	19,50
Silivri	53 274	91 564	1,72	19,25
Şile	71 739	132 548	1,85	12,44
Şişli	13 564	38 959	2,87	20,23
Tuzla	8 852	12 033	1,36	28,09
Ümraniye	15 153	30 317	2,00	21,70
Üsküdar	25 352	55 840	2,20	22,39
Zeytinburnu	32 196	61 633	1,91	29,53
Sultanbeyli	7 498	16 603	2,21	40,10
Büyükkada	4 217	6 490	1,54	20,56
Arnavutköy	19 215	31 087	1,62	27,17
İSTANBUL TOPLAMI	1 982 907	4 032 086	2,03	22,63
TÜRKİYE TOPLAMI	14 696 024	30 493 909	2,07	21,68

**2021 YILI AĞUSTOS AYI ÜLKEMİZE GİRİŞ YAPAN YABANCI ZİYARETÇİLERİN
MİLLİYETLERİNE GÖRE DAĞILIMINA AİT EXCEL TABLOSU.**

Sıra No	Ülke Adı	Ziyaretçi Sayısı	Sıra No	Ülke Adı	Ziyaretçi Sayısı
1	İran	105 958	52	Kolombiya	3 683
2	Rusya Fed.	81 615	53	Norveç	3 601
3	Almanya	79 384	54	Katar	3 387
4	Irak	53 953	55	Sudan	3 340
5	Fransa	34 157	56	Çin Halk Cumhuriyeti	3 175
6	Amerika Birleşik Devletleri	33 198	57	Afganistan	3 168
7	Ukrayna	30 212	58	Moldova	2 933
8	Ürdün	29 900	59	Filipinler	2 843
9	Kuveyt	27 254	60	Macaristan	2 775
10	Özbekistan	26 299	61	Portekiz	2 695
11	Libya	23 928	62	Nijerya	2 624
12	Hollanda	21 278	63	Yemen	2 555
13	Azerbaycan	20 372	64	İsrail	2 536
14	Lübnan	19 857	65	Somali	2 527
15	Fas	17 844	66	Çek Cumhuriyeti (Çekya)	2 439
16	Mısır	16 575	67	Hırvatistan	2 408
17	İngiltere (Birleşik Krallık)	16 108	68	İrlanda	2 267
18	Kazakistan	13 904	69	Kuzey Makedonya Cumhuriyeti	2 165
19	İsveç	12 330	70	Birleşik Arap Emirlikleri	1 945
20	Tunus	11 111	71	Türkmenistan	1 937
21	Belçika	10 904	72	Brezilya	1 456
22	İspanya	10 842	73	Finlandiya	1 434
23	Suriye	10 692	74	Litvanya	1 404
24	İtalya	10 464	75	Slovenya	1 385
25	İsviçre	10 336	76	Venezuela	1 223
26	Romanya	10 223	77	Senegal	1 168
27	Avusturya	9 168	78	Karadağ	1 139

28	Filistin	8 138	79	Malta	1 088
29	Kanada	8 040	80	Slovakya	1 078
30	Kırgızistan	7 744	81	Letonya	1 061
31	Pakistan	7 458	82	Güney Kore	1 028
32	Kosova	7 449	83	Moğolistan	1 001
33	Bosna Hersek	6 110	84	Avustralya	981
34	Gürcistan	5 994	85	Moritanya	980
35	Cezayir	5 748	86	Kenya	861
36	Danimarka	5 606	87	Uganda	826
37	Umman	5 567	88	Estonya	789
38	Bulgaristan	5 369	89	Kamerun	784
39	Polonya	5 215	90	Bangladeş	779
40	Arnavutluk	4 924	91	Eritre	751
41	Bahreyn	4 656	92	Arjantin	750
42	Beyaz Rusya (Belarus)	4 528	93	Dominika	747
43	Milliyetsiz (Haymatlos)	4 519	94	Fildişi Sahilleri (Cote d'Ivoire)	738
44	Etiyopya (Habeşistan)	4 516	95	Demokratik Kongo Cumhuriyeti (Zaire)	730
45	Yunanistan	4 452	96	Tayland	707
46	Meksika	4 452	97	Gabon	703
47	Tacikistan	4 355	98	Cibuti	675
48	Endonezya	4 191	99	Japonya	656
49	Sırbistan	4 190	100	Mali	655
50	Kuzey Kıbrıs Türk Cumhuriyeti	3 981	101	Ekvador	610
51	Hindistan	3 952	102	Çad	594

Sıra No	Ülke Adı	Ziyaretçi Sayısı	Sıra No	Ülke Adı	Ziyaretçi Sayısı
103	Gana	575	154	Burundi	64
104	Şili	567	155	Paraguay	48
105	Tanzanya	533	156	El Salvador	47
106	Saint Kitts ve Nevis (St. Kitts)	528	157	Liberya	46
107	Malezya	522	158	Gine Bissau	45
108	Suudi Arabistan	517	159	Nikaragua	42
109	Ermenistan	492	160	Jamaika	41
110	Peru	490	161	Malavi	36
111	Maldivler	450	162	Kamboçya	34
112	Güney Afrika Cumhuriyeti	439	163	Grenada	29
113	Sierra Leone	434	164	Madagaskar (Malagazi)	23
114	Gine	357	165	Botsvana	21
115	Dominik Cumhuriyeti	346	166	Namibya	21
116	Nijer	342	167	Andorra	20
117	Panama	298	168	Belize	18
118	Burkina Faso	291	169	Yeşil Burun Adaları (Cape Verde)	18
119	Tayvan	284	170	Orta Afrika Cumhuriyeti	18
120	Gambiya	276	171	Trinidad ve Tobago	15
121	Mauritius	271	172	Vanuatu	15
122	Singapur	269	173	Somaliland	10
123	Lüksemburg	266	174	Saint Lucia (St. Lucia)	8
124	Uruguay	259	175	Barbados	7
125	Kosta Rika	249	176	Surinam	6
126	Yeni Zelanda	217	177	San Marino	6
127	Nepal	208	178	Svaziland	5
128	Güney Kıbrıs Rum Kesimi	196	179	Lesoto	4
129	Angola	193	180	Guyana	4
130	Kongo Cumhuriyeti	173	181	Monako	3

131	Togo	152	182	Brunei	3
132	Bolivya	148	183	Avrupa Birliđi	3
133	Zimbabve	142	184	Makao	3
134	Benin	141	185	Saint Vincent ve Grenadinler (St. Vincent)	2
135	Küba	135	186	Bahama Adaları	2
136	Sri Lanka	126	187	Bhutan	2
137	Myanmar (Burma)	124	188	Vatikan	2
138	Vietnam	115	189	Tonga	2
139	Komorlar	115	190	Fiji	1
140	Ruanda	111	191	Laos	1
141	Guatemala	111	192	Sao Tome ve Principe	0
142	Hong Kong	109	193	Kuzey Kore	0
143	Birleşmiş Milletler	101	194	Tuvalu	0
144	Haiti	90	195	Solomon Adaları	0
145	Zambiya	88	196	Palau	0
146	Mozambik	80	197	Dođu Timor	0
147	Güney Sudan	79	198	Kiribati (Gilbert Adaları)	0
148	Antigua ve Barbuda	77	199	Mikronezya Federe Devletleri	0
149	Ekvator Ginesi	76	200	Nauru	0
150	İzlanda	70	201	Papua Yeni Gine	0
151	Lihtenştayn	69	202	Samoa	0
152	Honduras	68	203	Türkiye	0
153	Seyşeller	68			
TOPLAM			975 916		